

**OCENA PRACY KOMENDY  
POWIATOWEJ POLICJI W  
ŚWIECIU  
ZA ROK 2019.**

Świecie styczeń 2020 roku

## ***Dynamika wszczęć i wykrywalność w kategorii przestępstwa kryminalne w rozbiciu na tzw. 7 wybranych kategorii przestępstw pospolitych***

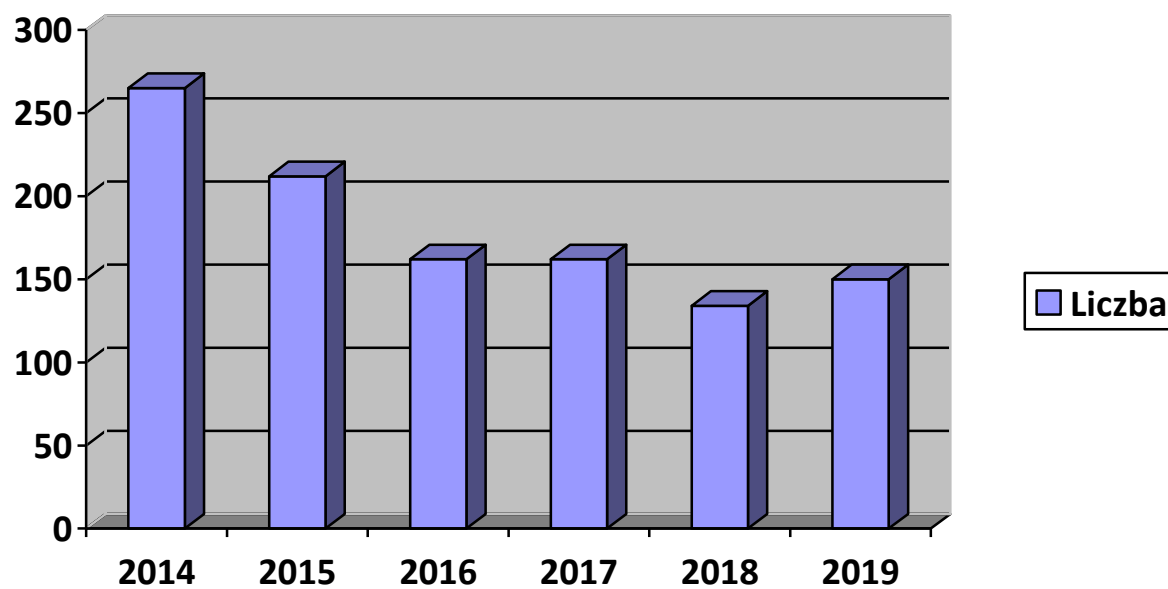
Do najbardziej uciążliwych społecznie przestępstw należą przestępstwa kradzieży mienia ruchomego, kradzieży z włamaniem, kradzieży pojazdów, uszkodzenia mienia, przestępstwa rozbójnicze, bójki i pobicia oraz uszczerbek na zdrowiu. Wszystkie wymienione kategorie zaliczają się do grupy wchodzących w skład przestępstw kryminalnych. Wzrost wykrywalności oraz dążenie do obniżenia ilości przestępstw w tych kategoriach były szczególnym priorytetem kierownictwa jednostki, przedmiotem codziennych i okresowych odpraw służbowych. Funkcjonariusze pionu kryminalnego swoje czynności w szczególności skupili na ściganiu sprawców tych przestępstw.

Zobrazowano przebieg osiągniętych wyników w okresie ostatnich sześciu lat i przedstawiają się one następująco:

## 1. Kradzieże mienia ruchomego.

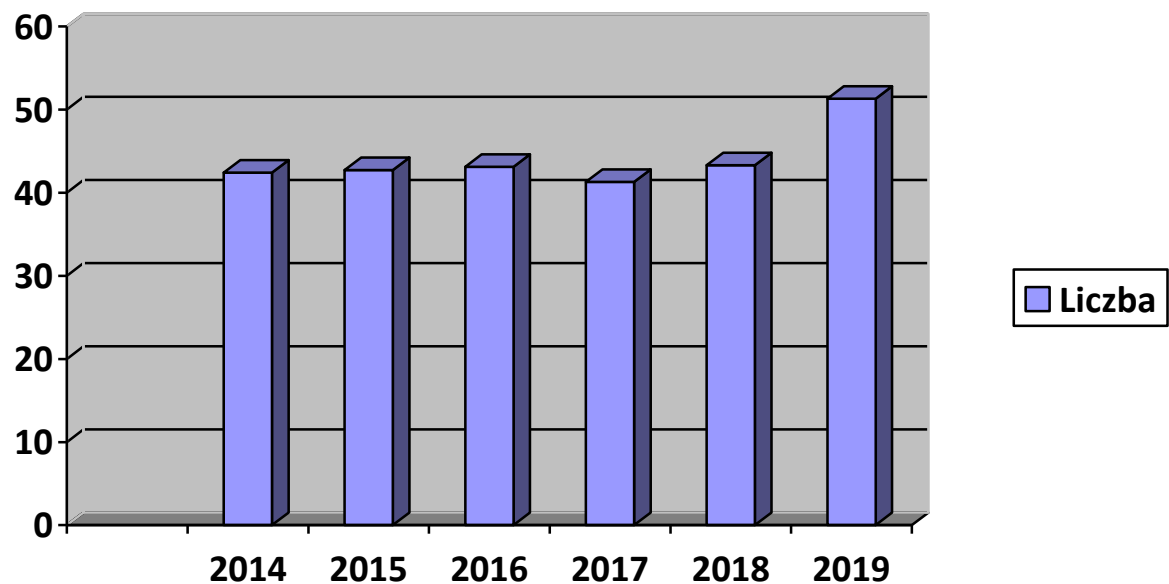
### 1.1. Wszczęcia.

	2014	2015	2016	2017	2018	2019	Dynamika 18/19
<b>Ogółem</b>	<b>265</b>	<b>212</b>	<b>162</b>	<b>162</b>	<b>134</b>	<b>150</b>	<b>111,94</b>



## 1.2. Wykrywalność.

	2014	2015	2016	2017	2018	2019	różnica 18/19
Ogółem	42,4	42,7	43,09	41,3	43,36	51,28	7,93

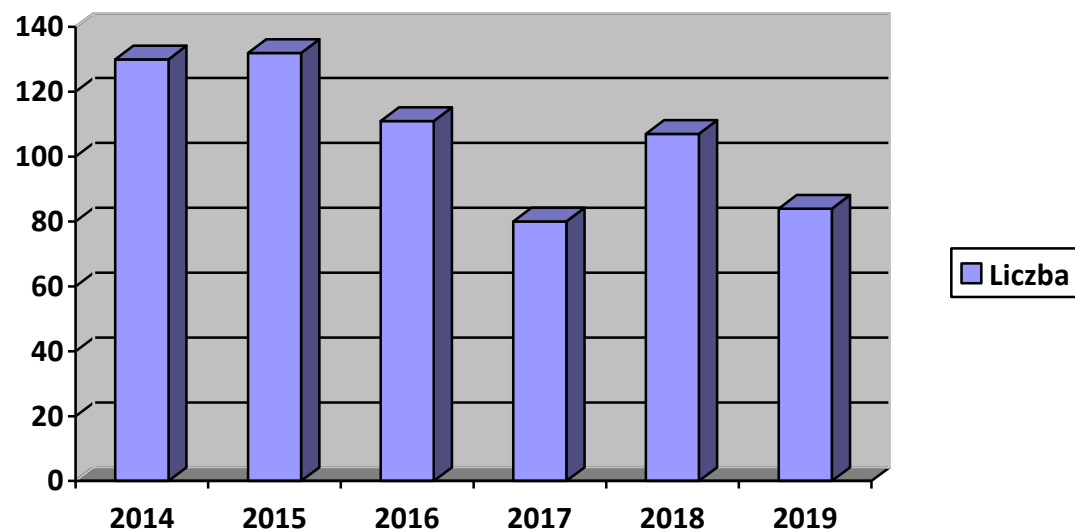


Z przedstawionych wykresów i tabeli wynika, że odnotowano wzrost dynamiki wszczęć postępowań przygotowawczych w tej kategorii, jednocześnie podnosząc znacznie współczynnik wykrywalności. W roku 2020 należy dążyć do utrzymania współczynnika wykrywalności i obniżenia dynamiki wszczęć.

## 2.Kradzież z włamaniem.

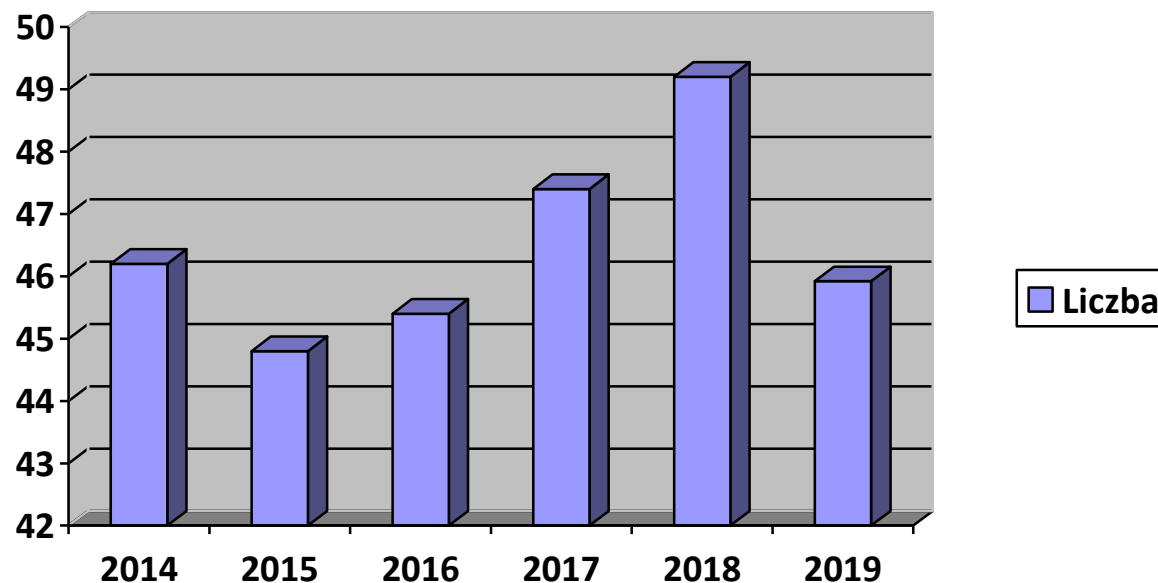
### 2.1.Wszczęcia.

	2014	2015	2016	2017	2018	2019	Dynamika 18/19
Ogółem	130	132	111	80	107	84	78,50



## 2.2. Wykrywalność kradzieży z włamaniem.

	2014	2015	2016	2017	2018	2019	Różnica 18/19
Ogółem	46,2	44,8	45,4	47,4	49,2	45,92	-3,29

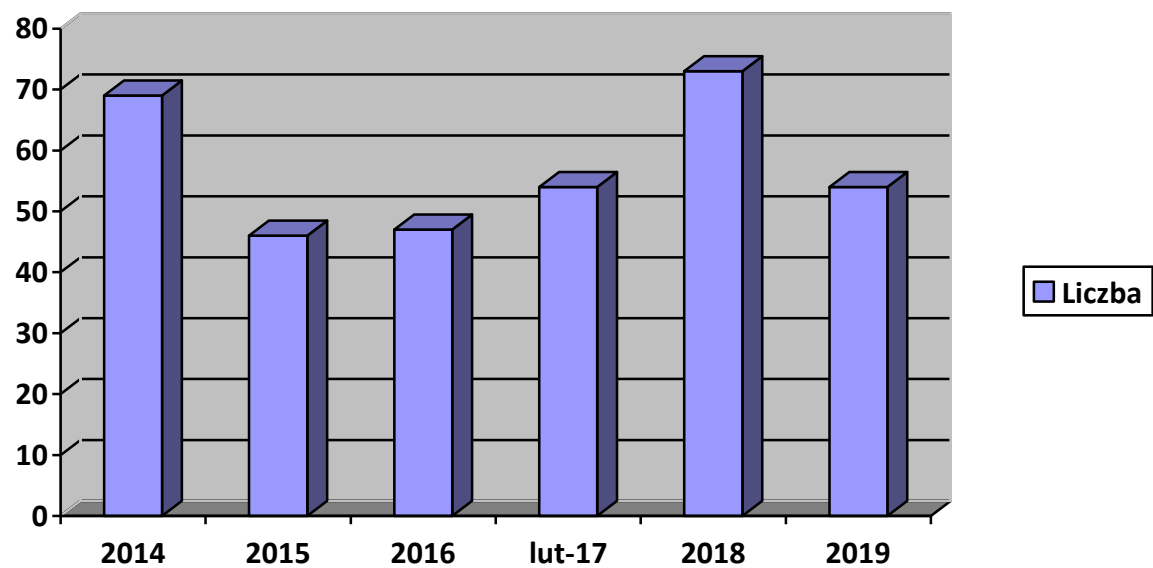


Z powyższego wynika, że w 2019 r, uzyskano dynamikę znacznie poniżej 100%, obniżając jednakże współczynnik wykrywalności w tej kategorii . W 2020 roku należy podjąć działania skutkujące utrzymaniem pozytywnej tendencji w odniesieniu do dynamiki wszczęć, podnosząc jednocześnie wykrywalność w tej kategorii przestępstw.

### 3. Uszczerbek na zdrowiu.

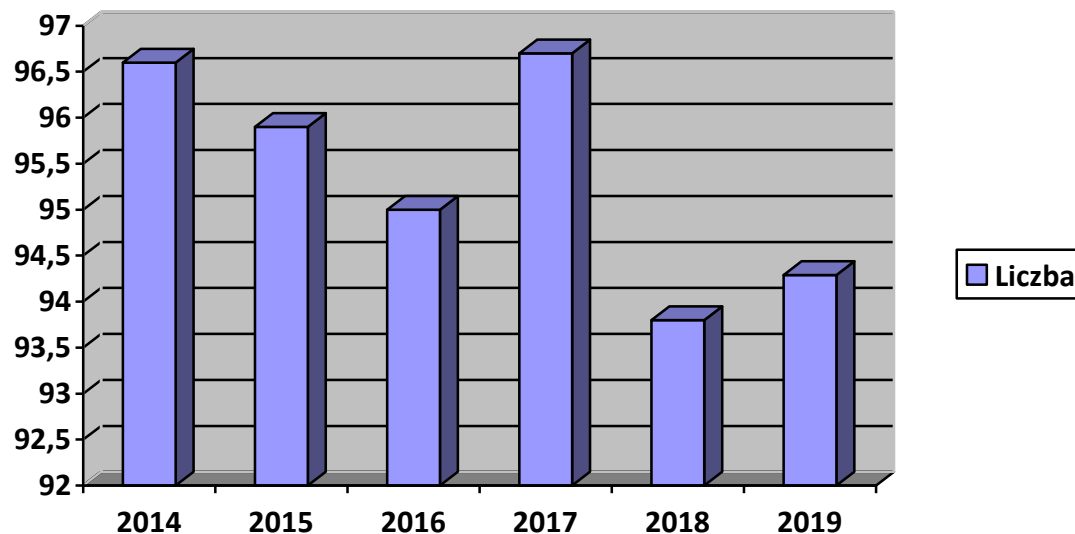
#### 3.1. Wszczęcia.

	2014	2015	2016	2017	2018	2019	Dynamika 18/19
Ogółem	69	46	47	54	73	54	73,97



### 3.2. Wykrywalność w kategorii uszczerbek na zdrowiu.

	2014	2015	2016	2017	2018	2019	Różnica 18/19
Ogółem	96,6	95,9	95,0	96,7	93,8	94,29	1,10

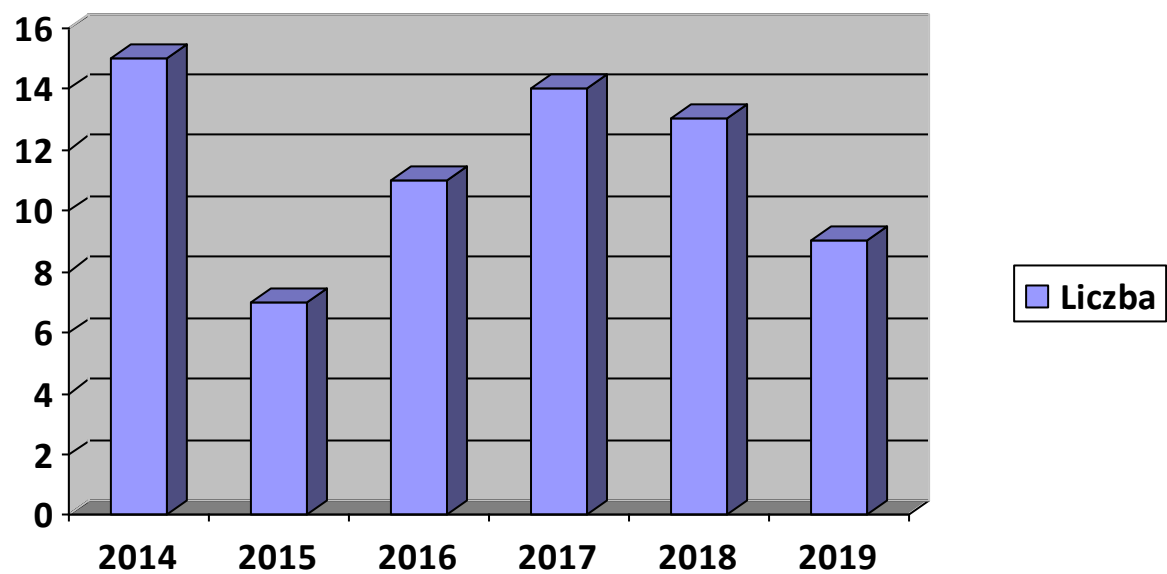


W roku 2019 odnotowano nieznaczny wzrost wykrywalność w kategorii uszczerbek na zdrowiu, odnotowując jednocześnie spadek ilości wszczętych postępowań przygotowawczych. W roku 2020 należy podjąć wszelkie działania zmierzające do utrzymania takiej tendencji.

#### 4. Bójka i pobicie.

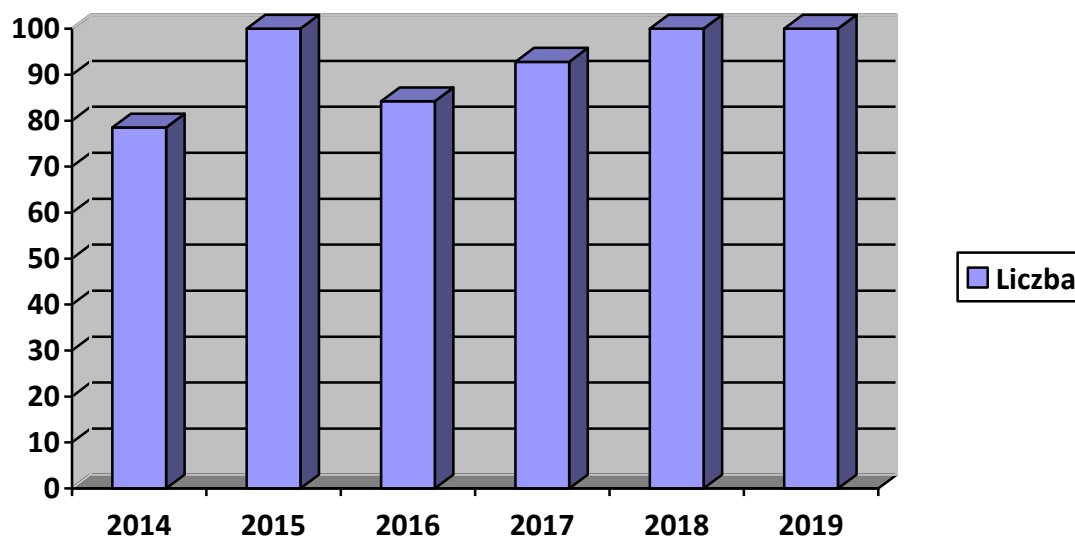
##### 4.1. Wszczęcia.

	2014	2015	2016	2017	2018	2019	Dynamika 18/19
Ogółem	15	7	11	14	13	9	69,23



#### 4.2. Wykrywalność w kategorii bójka i pobicie

	2014	2015	2016	2017	2018	2019	Różnica 18/19
Ogółem	78,5	100,0	84,2	92,8	100,0	100,0	0,00

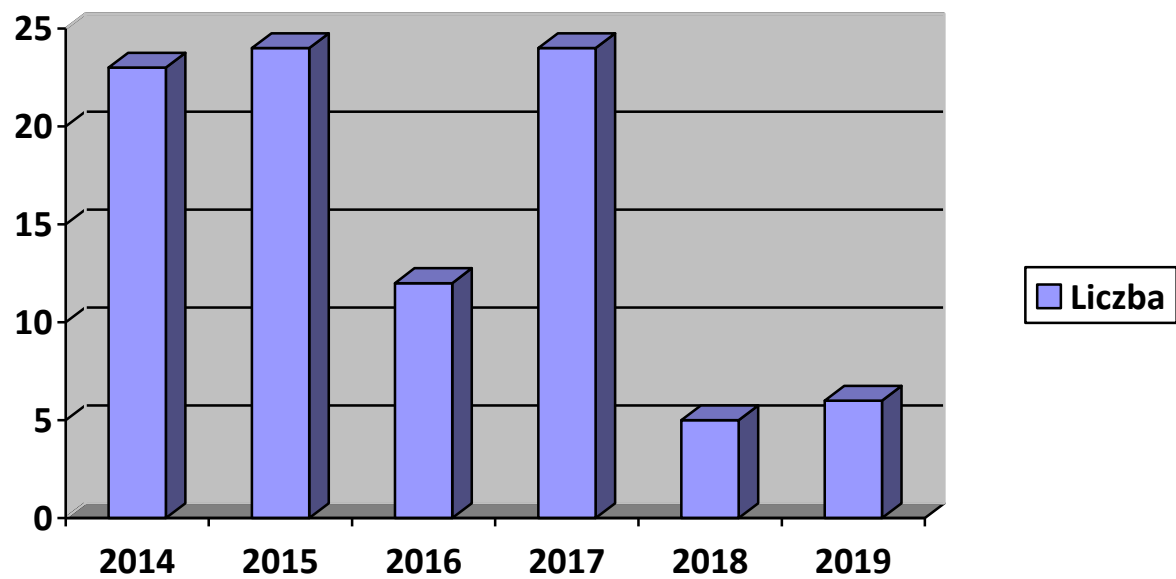


W roku 2019 w tej kategorii przestępczości utrzymano współczynnik wykrywalności na poziomie roku ubiegłego, odnotowując jednocześnie spadek dynamiki wszczęć. W roku 2020 również należy podjąć wszelkie działania zmierzające do utrzymania wykrywalności na obecnym 100% poziomie i dalszego ograniczenia dynamiki.

## 5.Kradzieże pojazdów.

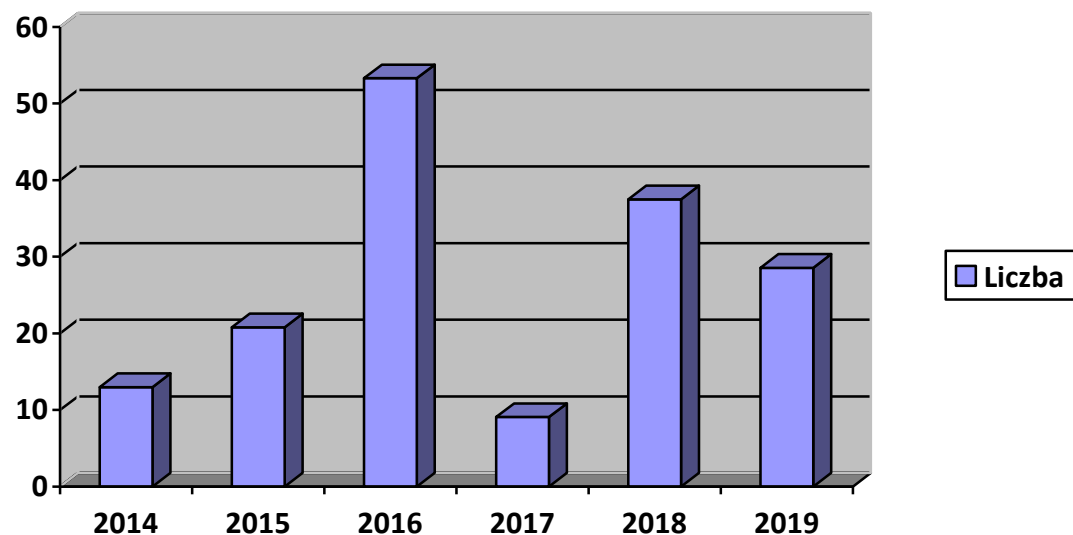
### 5.1.Wszczęcia.

	2014	2015	2016	2017	2018	2019	Dynamika 18/19
Ogółem	23	24	12	24	5	6	120,0



## 5.2. Wykrywalność kradzieży samochodów.

	2014	2015	2016	2017	2018	2019	Różnica 18/19
Ogółem	13,0	20,8	53,3	9,09	37,5	28,57	-8,93

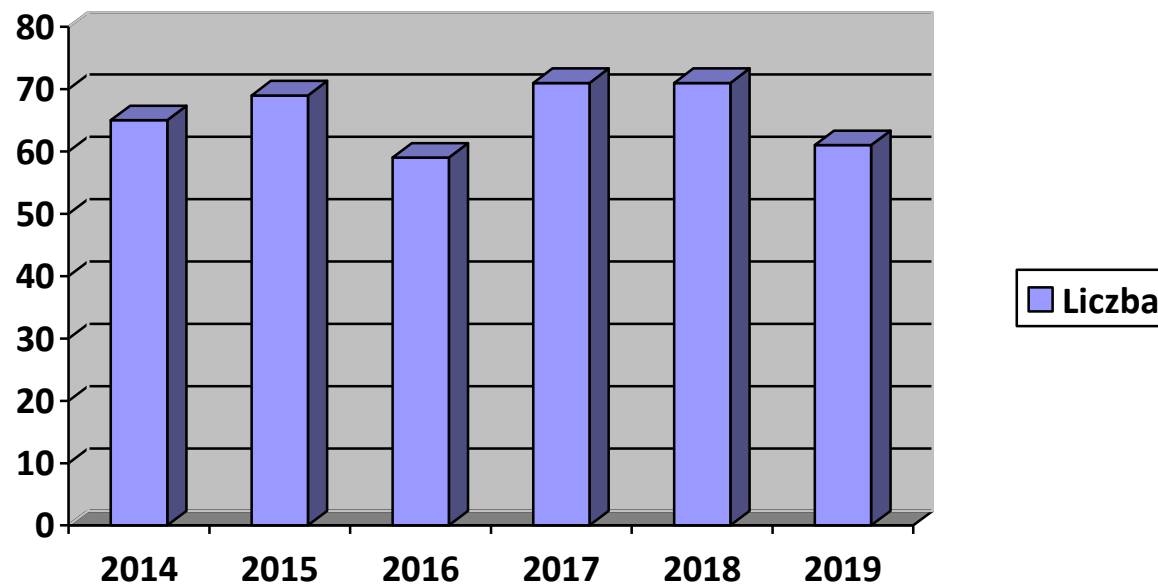


W roku 2019 znacząco spadła wykrywalność przestępstw z tej kategorii i jednocześnie jednostka odnotowała nieznaczny wzrost dynamiki zaistniałych przestępstw. W roku 2020 należy podjąć zdecydowane działania zmierzające do ograniczenia dynamiki i wzrostu wykrywalności.

## 6. Uszkodzenie mienia.

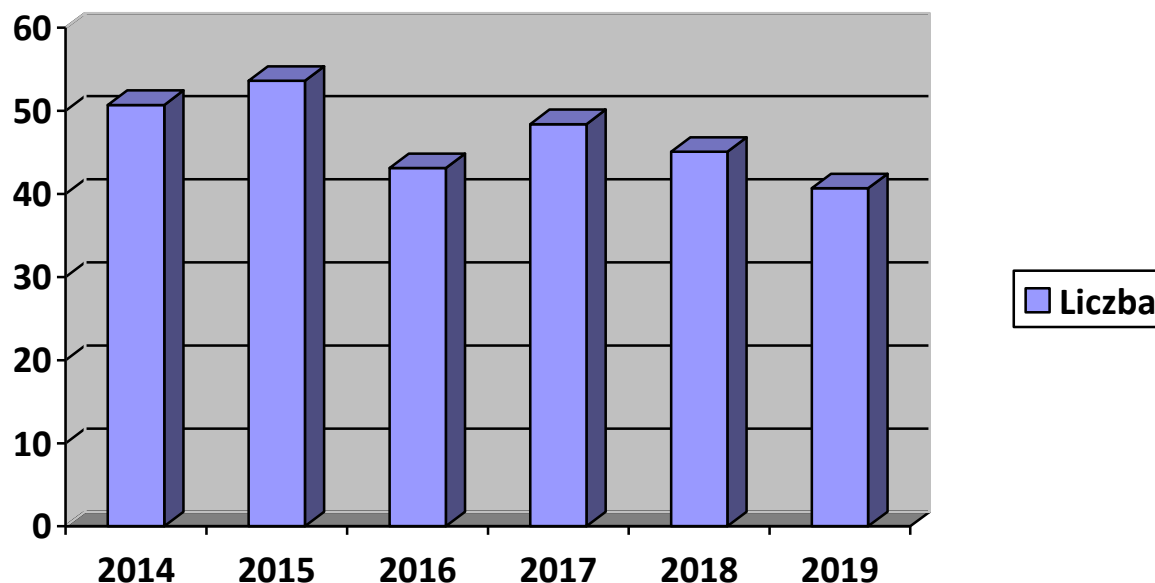
### 6.1. Wszczęcia.

	2014	2015	2016	2017	2018	2019	Dynami. 18/19
<b>Ogółem</b>	<b>65</b>	<b>69</b>	<b>59</b>	<b>71</b>	<b>71</b>	<b>61</b>	<b>85,92</b>



## 6.2. Wykrywalność.

	2014	2015	2016	2017	2018	2019	różnica 18/19
Ogółem	50,7	53,6	43,1	48,4	45,07	40,68	-4,39

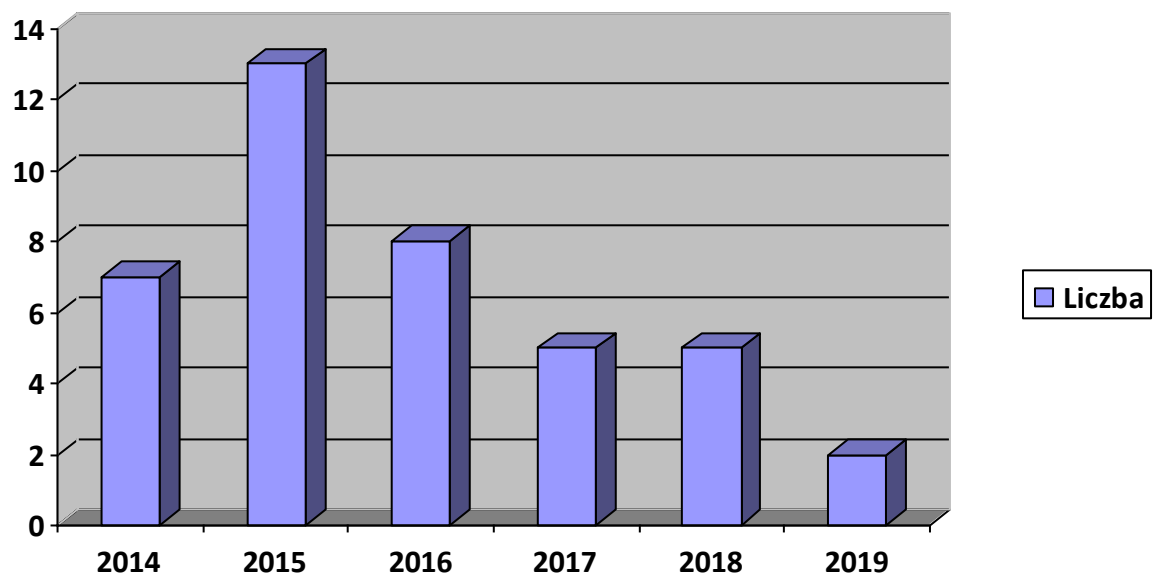


W 2019 roku odnotowano mniejszą liczbę przestępstw w tej kategorii, odnotowując jednakże spadek wykrywalności. W roku 2020 należy podjąć działania zmierzające do dalszego zmniejszenia ilości zaistniałych przestępstw, dążąc do jednoczesnego wzrostu zwiększenia progu wykrywalności.

## 7.Przestępczość rozbójnicza.

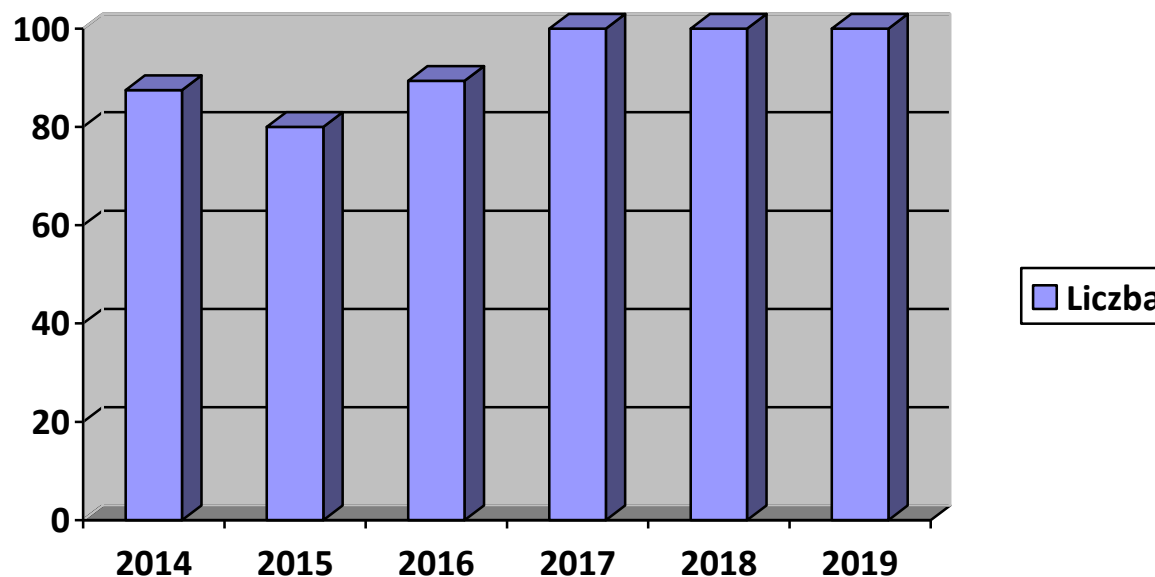
### 7.1.Wszczęcia.

	2014	2015	2016	2017	2018	2019	Dynamika 18/19
Ogółem	7	13	8	5	5	2	33,33



## 7.2. Wykrywalność.

	2014	2015	2016	2017	2018	2019	Różnica 18/19
Powiat	87,5	80,0	89,4	100,00	100,00	100,00	0,00

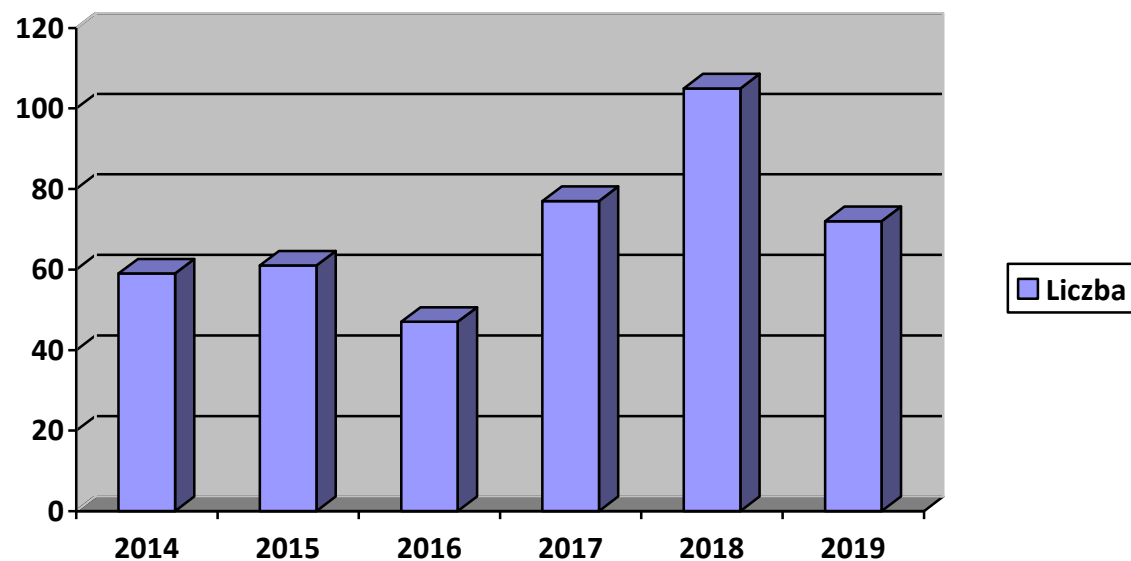


W przedmiotowej kategorii uzyskane wskaźniki są korzystne. Uzyskano stuprocentową wykrywalność zaistniałych przestępstw przy jednoczesnym znacznym spadku dynamiki wszczęć. W roku 2020 należy podjąć wszelkie działania zmierzające do utrzymania wykrywalności i obniżenia dynamiki zaistniałych w tej kategorii przestępstw.

## *Przestępczość narkotykowa*

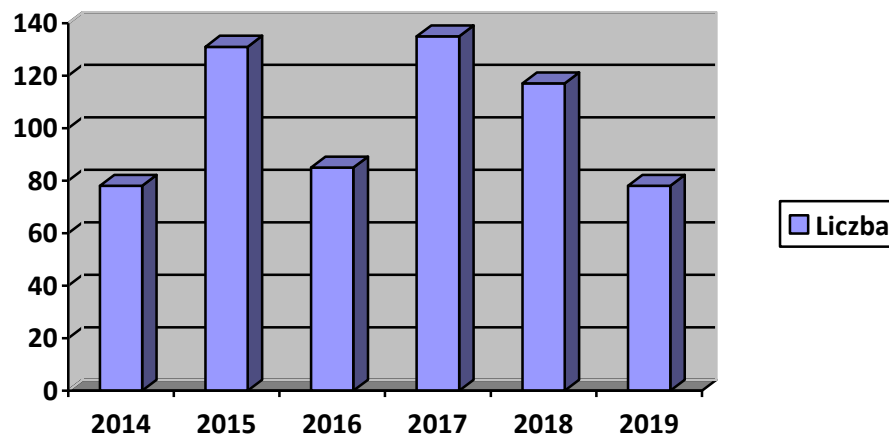
Wszczęcia dochodzeń dotyczących przestępczości narkotykowej:

	2014	2015	2016	2017	2018	2019	Dynamika 20/19
<b>Ogółem</b>	<b>59</b>	<b>61</b>	<b>47</b>	<b>77</b>	<b>105</b>	<b>72</b>	<b>68,57</b>



Ilość stwierdzonych przestępstw narkotykowych:

	2014	2015	2016	2017	2018	2019	Dynamika 18/19
Ogółem	78	131	85	135	117	78	66,67



W przestępczości narkotykowej odnotowano znaczny spadek dynamiki przestępstw, oraz ilości czynów stwierdzonych. W roku 2020 należy podjąć wszelkie działania zmierzające do wzrostu ilości wszczęć jak i czynów stwierdzonych. W KPP w Świeciu oprócz postępowań dotyczących posiadania narkotyków prowadzono również postępowania o tzw. produkcję narkotyków, uprawę roślin, handel narkotykami eliminując z lokalnego rynku **prawie pięć kilogramów** różnego rodzaju środków narkotycznych.

## II. PION PREWENCJI

1. MIERNIK nr 7 - dane obejmują okres styczeń - grudzień 2019r.

<b>KPP Świecie POWIAT</b>		
<b>Liczba służb do wykonania</b>	Liczba służb wykonanych	<b>Różnica +/-</b>
<b>10.647,28</b>	12.083,22	<b>1.435,94</b>

Komenda Powiatowa Policji w Świeciu w okresie styczeń - grudzień 2019 roku zrealizowała **12.083,22** służby, co stanowi o **1435,94** służby więcej niż zakłada miernik nr 7. Należy podkreślić, że w roku 2018 miernik został przekroczony o 2.047,14 służby. Na wynik wpływ miała zmiana sposobu przeliczania miernika - uwzględniono liczbę etatów w KPP Świecie, co doprowadziło do urealnienia wymagań.

## **ZESPÓŁ NIELETNICH I PATOLOGII**

W trakcie 2019 roku policjanci Zespołu ds. Profilaktyki Społecznej, Nieletnich i Patologii Komendy Powiatowej Policji w Świeciu prowadzili 50 postępowań wobec osób nieletnich. Stwierdzono łącznie 57 czynów wypełniających znamiona przestępstwa, których dokonało 49 sprawców. Postępowania zostały przekazane do Sądu Rejonowego w Świeciu.

W omawianym okresie sprawozdawczym prowadzono sprawy o czyny karalne z 7 kategorii, gdzie ujawniano 32 czynów nieletnich i 36 sprawców.

Zespół ds. Profilaktyki Społecznej, Nieletnich i Patologii Komendy Powiatowej Policji w Świeciu prowadził też postępowania dot. czynów z Ustawy o przeciwdziałaniu narkomanii. W tej kategorii stwierdzono 12 czynów, których dopuściło się 10 sprawców.

## **PROFILAKTYKA**

W roku 2019 policjanci z Komendy Powiatowej Policji w Świeciu prowadzili działania z zakresu profilaktyki społecznej, adresowane do różnych osób i grup społecznych, czy zawodowych. Zakres przekazywanych informacji oraz sposób prowadzenia spotkań dopasowany był do odbiorców.

Pośród tych działań szczególny nacisk kładziono na spotkania z dziećmi i młodzieżą w szkołach, podczas których prowadzono pogadanki na temat szeroko pojętego bezpieczeństwa szczególnie w okresie zbliżających się wakacji i ferii zimowych. Oprócz tego przekaz ten był wzmacniany poprzez organizowanie, wspólnie z partnerami społecznymi, różnego rodzaju imprez i wydarzeń. Spośród ważniejszych należy wymienić:

- **Rodzinny Rajd Rowerowy**
- **Ogólnopolski Turniej BRD**
- **Konkursy: "Test Policjanta", "Bezpieczny trzecioklasista w ruchu drogowym"**
- **Akcja „Bezpieczne przejście - bezpieczne dziecko na pasach”**

- **Terenowy bieg z przeszkodami dla młodzieży z klas o profilu mundurowym oraz zawodowych służb mundurowych, który odbył się nad jeziorem Deczno**

Ważnym elementem w działaniach profilaktycznych były skoordynowane działania służb odpowiedzialnych za bezpieczeństwo na obszarach wodnych i przywodnych na jeziorze Deczno w Sulnówku.

Projektem, który przyniósł pozytywne rezultaty była organizacja konferencji szkoleniowej dla pedagogów szkół podstawowych i ponadgimnazjalnych powiatu świeckiego, kuratorów, pracowników OPS i PCPR na temat „Rola profilaktyki zintegrowanej w walce z uzależnieniami młodzieży i demoralizacji”. W przedsięwzięciu wzięło udział ponad 90 osób praktycznie ze wszystkich objętych projektem szkół.

Wyniki dzielnicowych Komendy Powiatowej Policji w Świeciu.

<b>Lp.</b>	<b>Wyniki dzielnicowych KPP w Świeciu</b>	<b>2018</b>	<b>2019</b>	<b>Różnica</b>
1	Interwencje	2534	2233	<b>-301</b>
2	Wystąpienia o poprawę bezpieczeństwa	88	90	<b>2</b>
3	Zatrzymani sprawcy przestępstw	80	38	<b>-42</b>
4	Meldunki informacyjne	385	334	<b>-51</b>
5	Legitymowania	12578	11963	<b>-615</b>
6	Czynności zlecone, w tym wywiady i ustalenia	12927	11588	<b>-1339</b>
7	Spotkania ze społeczeństwem	1392	1284	<b>-108</b>
8	Wykroczenia ogółem	2411	2385	<b>-26</b>
9	Liczba przeprowadzonych procedur „Niebieska Karta”	198	236	<b>38</b>
10	Procentowy udział dzielnicowych w obchodzie	73,16%	76,31%	<b>3,15%</b>

Art.	<b>ZESPÓŁ DS. WYKROCZEŃ</b> - Ilość ujawnionych wykroczeń w rozbiu na najważniejsze kategorie na terenie działania KPP Świecie ( w tym KP Nowe) w 2019r.								
	Ilość wykroczeń			Wnioski do sądu			Odstąpienia		
	2018	2019	Różnica	2018	2019	Różnica	2018	2019	Różnica
<b>Łączna liczba wszystkich ujawnionych wykroczeń.</b>	<b>1803</b>	<b>1840</b>	<b>37</b>	<b>825</b>	<b>630</b>	<b>-195</b>	<b>962</b>	<b>1113</b>	<b>151</b>
<b>w tym:</b>									
51§1 i 2 KW – zakłócenie porządku i spokoju publicznego	81	77	-4	68	41	-27	11	32	21
119KW	474	536	62	141	150	9	321	355	34
124 KW	157	127	-30	30	24	-6	124	98	-26
87§1 KW	78	69	-9	77	67	-10	1	1	-
87§2 KW	7	7	-	6	6	-	1	-	-1
87§1 a KW	26	22	-4	26	19	-7	-	3	3
obyczajność publiczna ( art.140-142KW	32	33	1	30	25	-5	2	4	2
43' Ustawy o wychowaniu w trzeźwości i przeciwdziałaniu alko.	17	44	27	16	39	23	1	1	-

### **III. PION RUCHU DROGOWEGO**

#### **Analiza o stanie bezpieczeństwa w ruchu drogowym na terenie działalności KPP Świecie za okres styczeń - grudzień 2019 r.**

W okresie 12 miesięcy 2019 roku na terenie działania KPP w Świeciu odnotowano 49 wypadków drogowych. W porównaniu z rokiem 2018, w którym wydarzyły się 41 wypadki nastąpił wzrost w liczbach bezwzględnych o 8 zdarzeń. W 2018 roku zaistniało 41 wypadków drogowych z czego 17 ze skutkiem śmiertelnym. W analizowanym okresie w 49 wypadkach drogowych 19 osób poniosło śmierć. W porównaniu do roku 2018 nastąpił wzrost osób, które poniosły śmierć w wyniku zdarzenia drogowego o 2 w liczbach bezwzględnych.

<b>Styczeń – grudzień.</b>	<b>Liczba wypadków</b>	<b>Liczba zabitych</b>	<b>Liczba rannych</b>	<b>Liczba kolizji</b>
<b>2017</b>	<b>44</b>	<b>11</b>	<b>61</b>	<b>1228</b>
<b>2018</b>	<b>41</b>	<b>17</b>	<b>39</b>	<b>1272</b>
<b>2019</b>	<b>49</b>	<b>19</b>	<b>47</b>	<b>1323</b>

Z prowadzonych analiz zdarzeń drogowych wynika, że w okresie od stycznia do grudnia 2019 roku najwyższa wypadkowość przypadała na poniedziałek i piątek. Przyczyną takiego stanu jest **fakt, iż dni bezpośrednio poprzedzające weekend oraz dni, gdzie kierowcy wyruszają do pracy po weekendzie znacznie nasila się natężenie ruchu na drogach, a tym samym zwiększa się zagrożenie zdarzeniami w ruchu drogowy. Do zdarzeń tych dochodzi w godzinach popołudniowych (15.00 – 17.00),** gdzie od wielu lat o tej porze dnia wzrasta szczyt ruchu pojazdów.

Na podstawie analizy wytypowano również główne przyczyny zdarzeń drogowych, do których należą:

- **niedostosowanie prędkości do warunków na drodze** - 297 zdarzeń, w tym 15 wypadków, w których śmierć poniosło 7 osób i 20 zostało rannych,
- **nieudzielanie pierwszeństwa przejazdu** - 236 zdarzeń, w tym 9 wypadków, w których śmierć poniosły 2 osoby i 7 zostało rannych,
- **nieprawidłowe wyprzedzanie** – 39 zdarzeń, w tym 3 wypadki, w których zginęła 1 osoby i 2 zostały ranne.

## Zdarzenia drogowe z winy pieszego:

	Wypadki			Zabici			Ranni			Kolizje		
	2017	2018	2019	2017	2018	2019	2017	2018	2019	2017	2018	2019
Chodzenie nieprawidłową str. jezdni	0	0	0	0	0	0	0	0	0	1	1	1
Wtargnięcie na jezdnię	1	1	1	0	1	0	1	0	1	4	4	6
Stanie, leżenie na jezdni.	0	0	1	0	0	1	0	0	0	1	1	0

Główną przyczyną zdarzeń drogowych - kolizji spowodowanych z winy pieszego jest **bezpośrednie wejście /wtargnięcie/ na drogę przed jadący pojazd** - ta przyczyna nie zmienia się od szeregu lat.

## REPRESJA

<b>REPRESJA FUNKCJONARIUSZY WRD KPP ŚWIECIE</b>			
	<b>I – XII 2018</b>	<b>I – XII 2019</b>	<b>SPADEK/ WZROST</b>
<b>LICZBA WYLEGITYMOWANYCH OSÓB</b>	<b>28962</b>	<b>25297</b>	<b>-3665</b>
<b>- KIERUJĄCYCH</b>	<b>25659</b>	<b>22507</b>	<b>-3152</b>
<b>- PIESZYCH</b>	<b>1289</b>	<b>895</b>	<b>-394</b>
<b>LICZBA POUCZEŃ</b>	<b>6405</b>	<b>8543</b>	<b>+2138</b>
<b>- KIERUJĄCYCH</b>	<b>5577</b>	<b>7981</b>	<b>+2404</b>
<b>- PIESZYCH</b>	<b>706</b>	<b>443</b>	<b>-263</b>
<b>LICZBA MKK</b>	<b>6940</b>	<b>6997</b>	<b>+57</b>
<b>- KIERUJĄCYCH</b>	<b>6732</b>	<b>6863</b>	<b>+131</b>
<b>- PIESZYCH</b>	<b>93</b>	<b>42</b>	<b>-51</b>
<b>LICZBA WNIOSKÓW O UKARANIE</b>	<b>421</b>	<b>419</b>	<b>-2</b>
<b>- KIERUJĄCYCH</b>	<b>406</b>	<b>415</b>	<b>+9</b>
<b>- PIESZYCH</b>	<b>10</b>	<b>4</b>	<b>-6</b>
<b>- NA NIETRZEŻWYCH PIESZYCH</b>	<b>3</b>	<b>1</b>	<b>-2</b>
<b>LICZBA OSÓB PODDANYCH BADANIU NA TRZEŻWOŚĆ</b>	<b>39281</b>	<b>41032</b>	<b>+1751</b>
<b>LICZBA ZATRZYMANÝCH PRAW JAZDY W ZWIĄZKU Z     <b>RAŻĄCYM NARUSZENIEM PRZEPISÓW RD</b></b>	<b>16</b>	<b>13</b>	<b>-3</b>